


Уважаемые родители!

Рады сообщить о запуске цифрового образовательного сервиса
«Цифровой психолог»



- Что это такое? Это современный онлайн-сервис, который позволяет **родителям** консультироваться с профессиональными психологами, обсуждать волнующие вопросы в безопасной обстановке



Какие вопросы решаем?



Развитие и воспитание



Эмоции и чувства



Увлечения ребенка



Травля, насилие



Адаптация



Проблемы поведения

Проходите по ссылке для входа на платформу <https://psy.edu.ru/>

Для записи к психологу понадобятся:

- ✓ Аккаунты на Госуслугах (у родителя и ребенка, привязанные друг к другу)
- ✓ Аккаунт «МАХ» (Сферум)
- ✓ Регистрация по месту жительства



Основные шаги: вход на портал, выбор психолога, заполнение данных консультации. Подтверждение записи - в разделе «Мои записи»
Время длительности консультации – 45 минут.

Безопасность и качество! Защита данных на государственном уровне



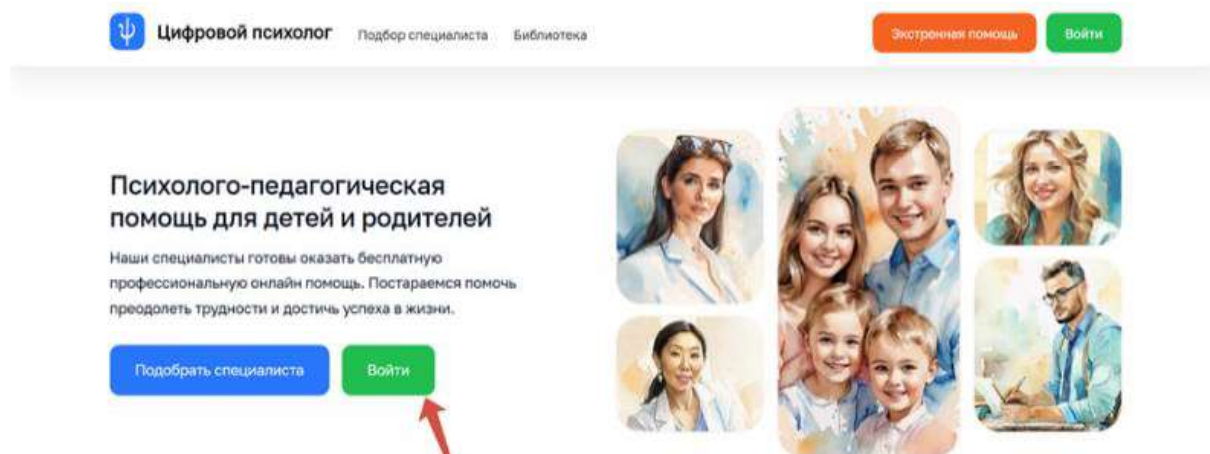
Памятка для родителя по записи на консультацию в сервисе «Цифровой психолог». Ссылка <https://cloud.mail.ru/public/WgdC/L8aVmm7hd>

Станьте частью цифрового будущего психологической поддержки!

Памятка для родителя по записи на консультацию в сервисе психологической поддержки «Цифровой психолог»

ШАГ 1. Вход на портал

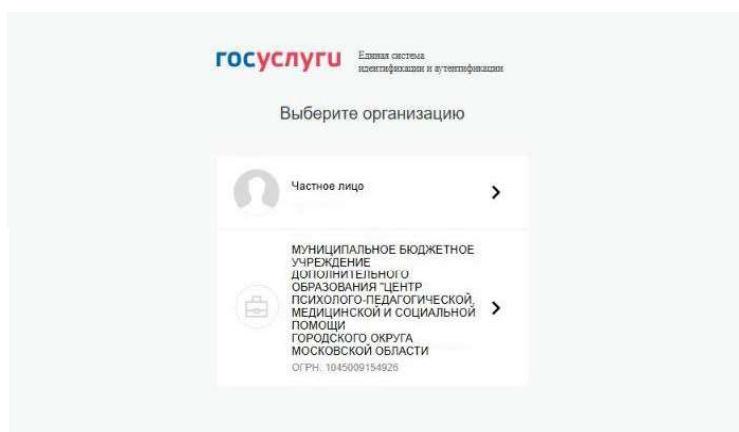
Перейдите на портал: <https://psy.edu.ru/>



Наши педагоги-психологи могут помочь с разными жизненными ситуациями

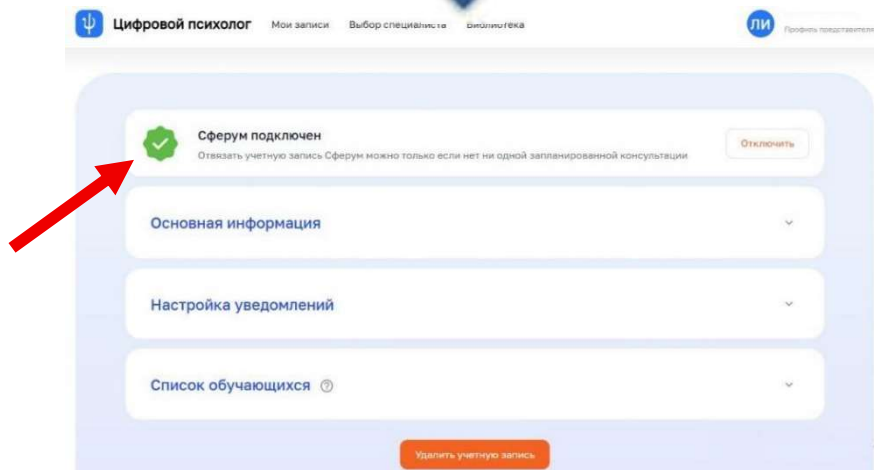
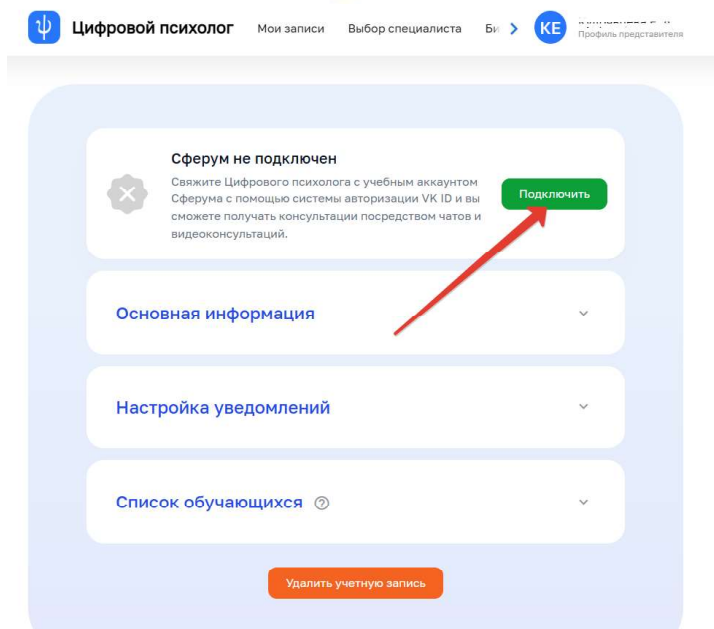
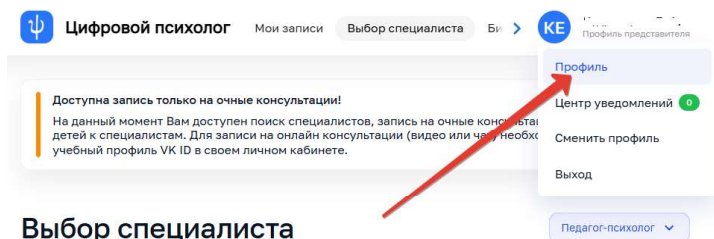
Авторизуйтесь через ГОСУСЛУГИ.

ВАЖНО: учётная запись ребёнка должна быть привязана к вашей учётной записи родителя.



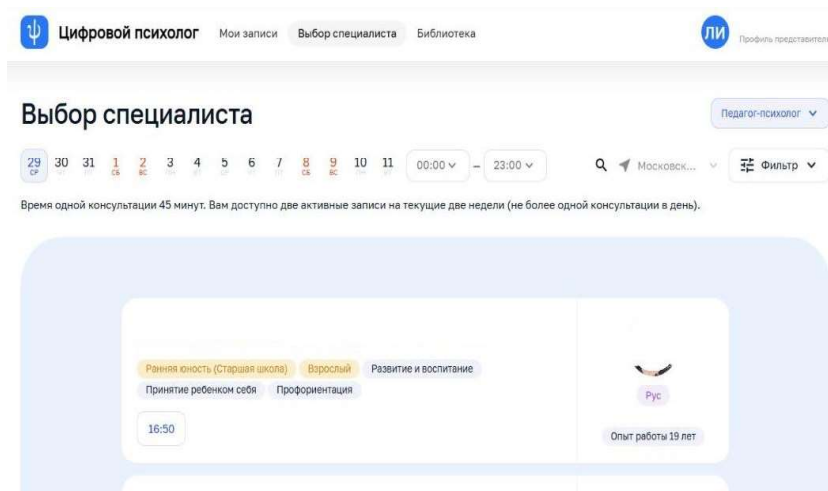
ШАГ 2. Привяжите «Сферум»

В разделе «Профиль» привяжите к платформе учебный аккаунт Сферума (ребенка) с помощью системы авторизации VK ID



ШАГ 3. Выбор психолога, даты и времени

Перейдите в раздел «Подбор психолога» и выберите подходящего педагога-психолога. Укажите удобную дату консультации



ШАГ 4. Заполнение данных консультации

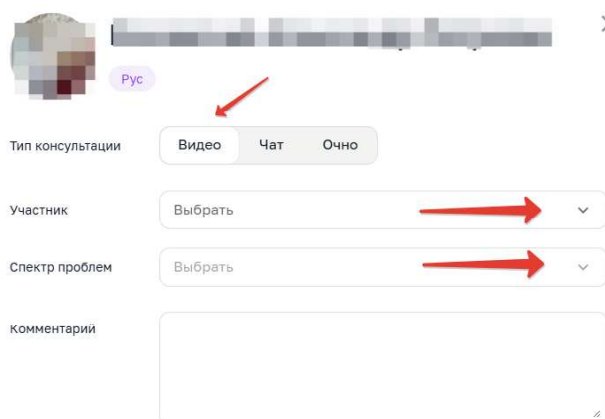
Заполните следующие поля:

Тип консультации: выберите «Видео», «Чат» или «Очно».

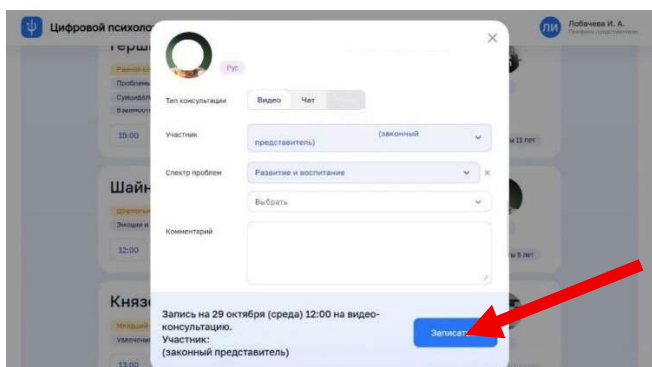
Участник: выберите ребёнка или себя.

Спектр проблем: выберите из списка (можно несколько).

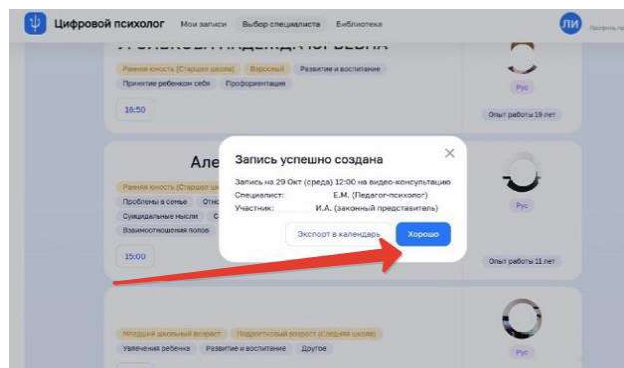
Напишите комментарий: при необходимости.



ШАГ 5. Подтверждение записи



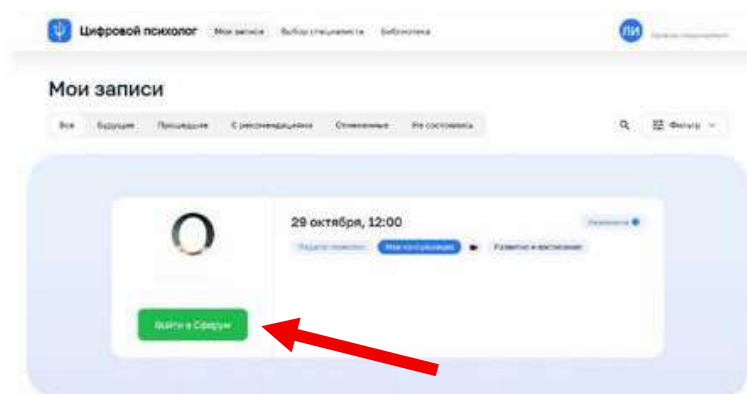
Нажмите кнопку «Записаться»



Появится окно с сообщением об успешной записи. Нажмите «Хорошо»

ШАГ 6. Проверка записи

Ваша запись появится в разделе «Мои записи»



! Отдельное уведомление на почту или телефон не приходит.

ВАЖНО: В назначенный день и назначенное время необходимо зайти в «Мои записи» и нажать кнопку «Войти в Сферу»